

# Schéma zapojení

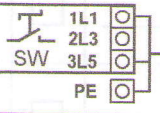
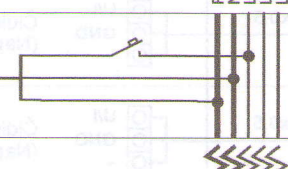
strana 5 / 8

Nabídka č.:  
Akce: SOU Polička  
Pozice: Jednotka 3

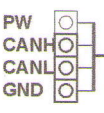
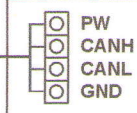
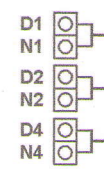
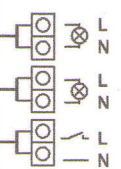

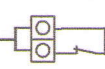
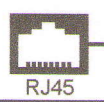

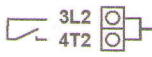





Jednotka

svorky regulace	kabel	použití	kontrola
-----------------	-------	---------	----------

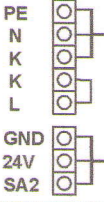
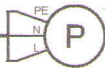
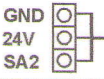
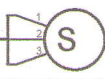


## Silové napájení

	CYKY 3Jx1,5	Me.119.EC1, 230V/3,9A Mi.119.EC1, 230V/3,9A jištění 1x 10A char. C		<input type="checkbox"/>
--	-------------	--	--	--------------------------

## Ovládání a komunikace

	SYKFY 2x2x0,5		Ovladač CP Touch (paralelní zapojení více ovladačů - viz uživatelský návod) maximální délka kabelu - 50 m	<input type="checkbox"/>
	CYKY 2Ox1,5 CYKY 2Ox1,5 CYKY 2Ox1,5		Osvětlení, Tlačítko (WC, Koupelna) Osvětlení, Tlačítko (WC, Koupelna) Snímač napětí	<input type="checkbox"/> <input type="checkbox"/> <input type="checkbox"/>
	SYKFY 2x2x0,5		Havarijní STOP kontakt	<input type="checkbox"/>
	UTP CAT 5e		Ethernet rozhraní, TCP/IP, vč. Modbus TCP protokolu - z výroby nastavena IP adresa 172.20.20.20 - volitelně: "https://control.atrea.eu"	<input type="checkbox"/>
	CYKY 3Ox1,5		Přídavný kontakt hlavního vypínače SW (spínací kontakt, max. 8 A)	<input type="checkbox"/>
	SYKFY 2x2x0,5		Univerzální poruchový výstup (24V DC, max. 100mA)	<input type="checkbox"/>
	SYKFY 2x2x0,5		Výstup informace o provozu ventilátorů (24V DC, max. 100mA)	<input type="checkbox"/>

## Ohřívače a chladiče

	CYKY 3Jx1,5		Vodní ohřivač Externí regulační uzel	<input type="checkbox"/>
	CYKY 3Ox1,5		Servopohon regulačního uzlu topné vody (Belimo)	<input type="checkbox"/>
	SYKFY 2x2x0,5		Ovládání kotle (výstupní signál 24V DC / max. 150 mA)	<input type="checkbox"/>